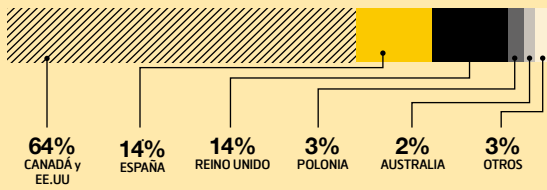
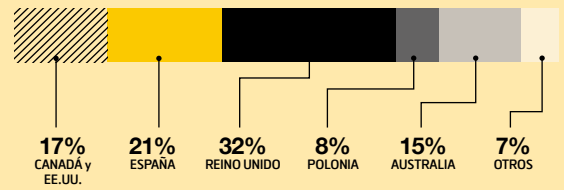


PRINCIPALES MERCADOS*

VALORACIÓN ANALISTAS



VENTAS




EE.UU.

VENTAS: 1.717 M€
RBE: 102 M€
PLANTILLA: 4.490

CANADÁ

VENTAS: 502 M€
RBE: 341 M€
PLANTILLA: 378




AUSTRALIA

VENTAS: 2.045 M€
RBE: 45 M€
PLANTILLA: 11.760

REINO UNIDO

VENTAS: 4.310 M€
RBE: 446 M€
PLANTILLA: 16.356

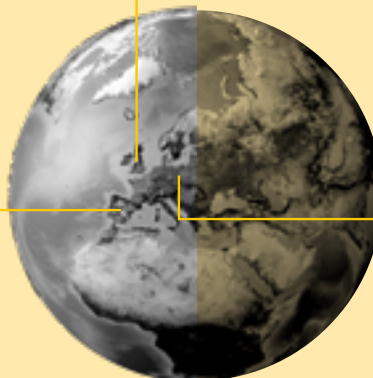


ESPAÑA

VENTAS: 2.830 M€
RBE: 367 M€
PLANTILLA: 42.045

POLONIA

VENTAS: 1.060 M€
RBE: 74 M€
PLANTILLA: 6.734



* Datos por integración proporcional e incluyen cifra de Servicios (actividad discontinuada).